

Mopren Top

L'EXCELLENCE DE TEXSA
POUR L'ETANCHEITE
DES RELEVES ET DES POINTS
SINGULIERS



15 ans
d'expérience

MoprenTop


La solution en résine monocomposante
de **Bitume-Polyuréthane**
qui rend les applications complexes et techniques
faciles et fiables






1. Etanchéité: **Mopren Top**
2. Bande de renfort: **Mopren Renfort**
3. Etanchéité: **Mopren Top**
4. Drainage: **Drentex Protect Plus**
5. Substrat et végétaux suivant le projet

SYSTEME D'ETANCHEITE MOPREN TOP

Code	Produit	Définition	Couleur	Consommation	Présentation
00114658	MOPREN TOP 	Résine étanche en bitume-polyuréthane	Noir	2 couches: 900 + 700 gr/m ²	Bidon de 5 Kg 60 bidons / palette
00114659					Bidon de 15 Kg 30 bidons / palette

Produit associé **MOPREN RENFORT**

Produit	Définition	Couleur	Consommation	Présentation
MOPREN RENFORT 	Voile de renfort de 60 g/m ² en polyester non tissé, thermo collé et revêtu de polymères utilisés dans les systèmes d'étanchéité et imperméabilisation liquides	Blanc	-	50 m x 0,20 m 315 rouleaux / palette
				50 m x 1 m 70 rouleaux / palette

STOCKAGE

12 mois dans son emballage d'origine, fermé et retourné

CERTIFICATIONS

Conforme à ISO 9001
 Conforme à ISO 14001
 Suivant les directives de ETE-17/0828 du 13/11/2017
 Conforme à European Assessment Document (EAD)
 n°030155-00-0402

+ adhérence + élasticité avantages

- ✓ **Solution économique: réduit les coûts de main d'œuvre et évite la pose de solins ou la réalisation d'engravures**
- ✓ **Étanchéité sans recouvrements, sans joints**
- ✓ **Sans flamme, sans primaire**
- ✓ **Capacité d'allongement de 500%**
- ✓ **Adhérence exceptionnelle et permanente sur supports de formes complexes et difficiles d'accès**
- ✓ **Résistant aux UV**
- ✓ **Compatibilité totale avec l'ensemble de nos systèmes bitumineux**
- ✓ **Étanchéité durable et sûre**
- ✓ **Contient un traitement anti-racine**
- ✓ **Solution esthétique avec la possibilité de personnaliser la finition du relevé.**

100 %
fiable

applications


étanchéité assurée, fiable et durable



Chéneaux étanchés avec **Mopren Top**.

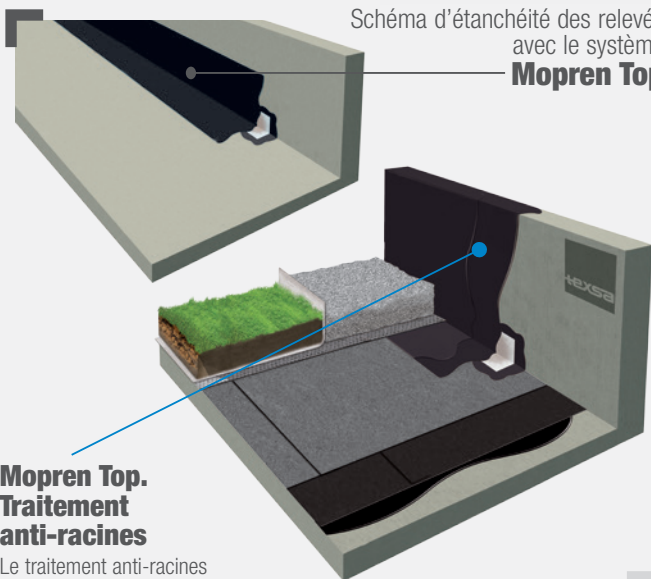


Etanchéité des raccords avec les parements verticaux avec **Mopren Top**.



Etanchéité des relevés avec **Mopren Top**.

Schéma d'étanchéité des relevés avec le système **Mopren Top**



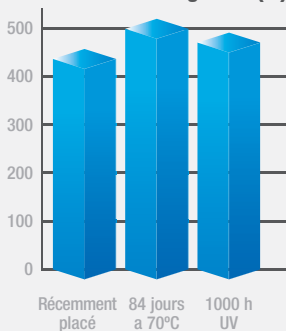
Mopren Top. Traitement anti-racines

Le traitement anti-racines le rend compatible pour l'étanchéité de tout élément en contact direct avec des substrats végétaux.

Pose sans difficultés pour des relevés jusqu'à 50 cm de haut, en toitures terrasses jardins et végétalisées.

Idéal pour chantiers neufs ou en rénovation. Conçu pour les toitures terrasses accessibles, inaccessibles, les toitures techniques ainsi que les parois enterrées.

Elongation (%)



mise en oeuvre

mise en œuvre facile, simple, rapide, fiable et économique



1
Enlever l'excédent de paillette de la membrane existante avec une brosse métallique.



2
Faire adhérer **Textil** (armature) avec **Mopren Top** (500 gr/m²).



3
Appliquer la première couche de **Mopren Top** (900 gr/m²).



4
Appliquer la deuxième couche de **Mopren Top** (700 gr/m²).



5
Finir en appliquant la paillette avec une spatule ou un couteau de finition (optionnel).

Le support sur lequel est appliqué **Textop** doit être cohérent, propre, sec et exempt de gras et de poussière. Le temps de séchage varie de **12 à 24 heures**, permettant une l'application d'une deuxième couche après **2 heures**. **Mopren Top** se polymérise au contact de l'humidité de l'air ambiant formant une membrane homogène imperméable. La toiture est hors d'eau dès que le renfort est posé.

MIS EN OEUVRE DU RENFORT MOPREN RENFORT

Nous recommandons d'appliquer la toile en longueurs maximales de 5 m, pour pouvoir appliquer sur la couche humide de **Mopren Top** (pose en frais sur frais).

PRECAUTIONS

Mopren Top doit être utilisé à une température comprise entre **+5°C et +35°C**. Les toiles et les bidons doivent être stockés dans un endroit frais et sec avant utilisation.

CONSEIL

Pour obtenir une finition rectiligne sur le relevé, il suffit d'appliquer sur la partie supérieure un ruban adhésif de peintre.



TEXSA SAS
Chez AE2C Actiparc 1 Bt 4
131, Tra. de la penne aux camoins
13821 LA PENNE SUR HUVEAUNE
www.texsa.fr

Pour plus de renseignements, contacter notre service
d'assistance technique:

SAT: +33 (0)1 45 42 17 33

